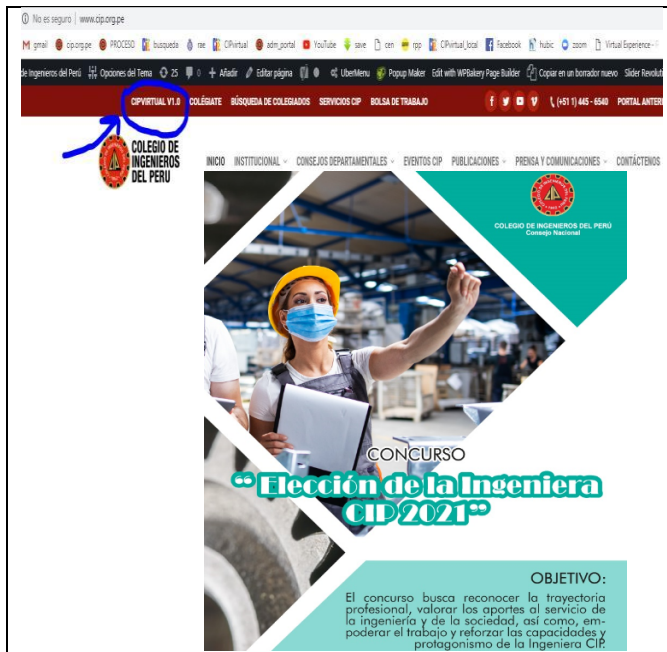




## INSTRUCTIVO DE VOTACIÓN ELECCIÓN “INGENIERA CIP 2021” A TRAVÉS DEL SISTEMA INTEGRADO DEL COLEGIO DE INGENIEROS” - CIPvirtual v1.2





1. Ingresar a [www.cip.org.pe](http://www.cip.org.pe) y dar clic en el vínculo: **CIPVIRTUAL V1.2** o directamente a la dirección <http://cipvirtual.cip.org.pe>

2. Se muestra el formulario de ingreso al sistema, ingrese aquí su código de usuario y su clave de acceso, dar clic en el botón “Iniciar Sesión”



3. El sistema mostrará la cartilla de votación con las candidatas a la elección de la “Ingeniera CIP 2021”, seleccione la de su preferencia. Podrá ver el detalle de la candidata en el botón “Ver Detalle” o si desea votar de clic en el botón “Votar”



	
<p>4. El sistema mostrará un formulario de confirmación. Si desea votar, de clic en el botón <b>“Confirmar Voto”</b>.</p>	<p>5. Luego de Confirmar su voto, el sistema emitirá la <b>“Constancia de Votación Electrónica”</b>, puede descargarla o imprimirla si desea. Su voto ha sido emitido y concluye su votación.</p>

**Consideraciones:**

1. Sólo puede votar una vez y por una candidata.
2. El sistema eliminará el botón **“Confirmar Voto”** una vez que usted ha emitido su voto.
3. Si tiene algún inconveniente con el sistema o si es usted ingeniero(a) colegido(a) y no se muestra la Cartilla de Votación Electrónica puede enviar un correo electrónico a **informatica.cn@cip.org.pe**

Atentamente;

**El Colegio de Ingenieros del Perú Consejo Nacional**  
**Vicedecana Nacional**  
**Área de Informática.**