

La minería y el crecimiento económico en el Perú

Roque Benavides

Presidente del Directorio

Cía. de Minas Buenaventura S.A.A.

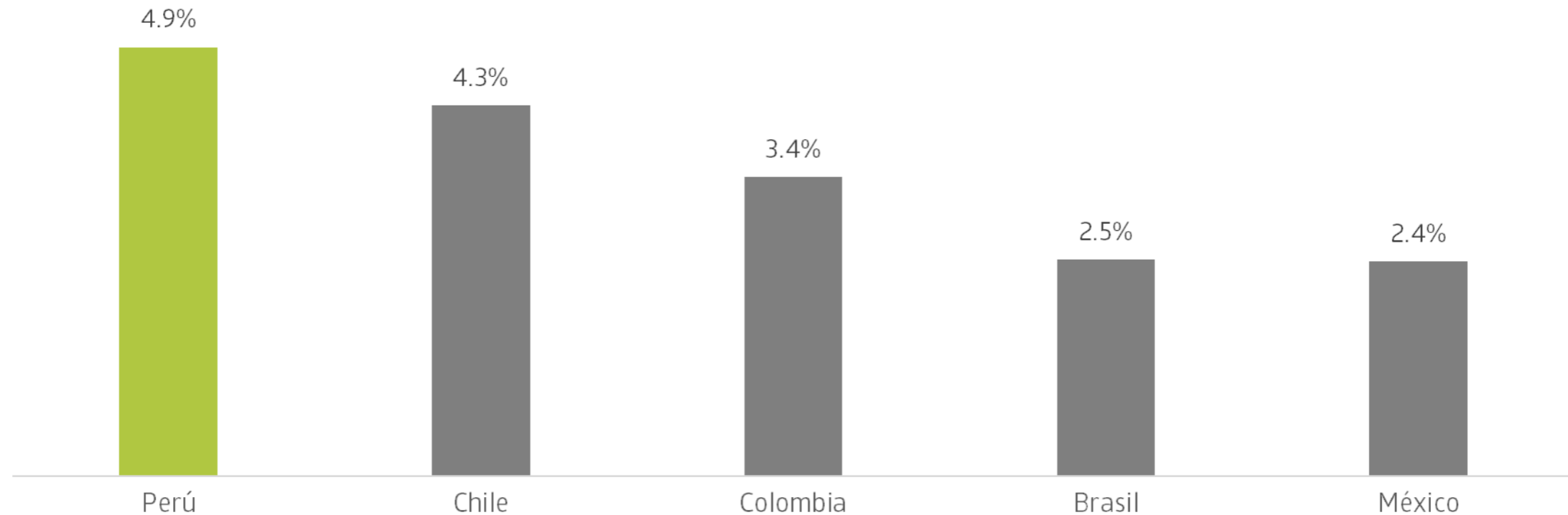


**En los últimos 25 años, en el Perú
se hicieron muchas cosas bien**



El Perú es líder en América Latina con un crecimiento promedio de 4.9%

Crecimiento promedio del PBI per cápita América Latina 1994-2018
(Variación porcentual anual)

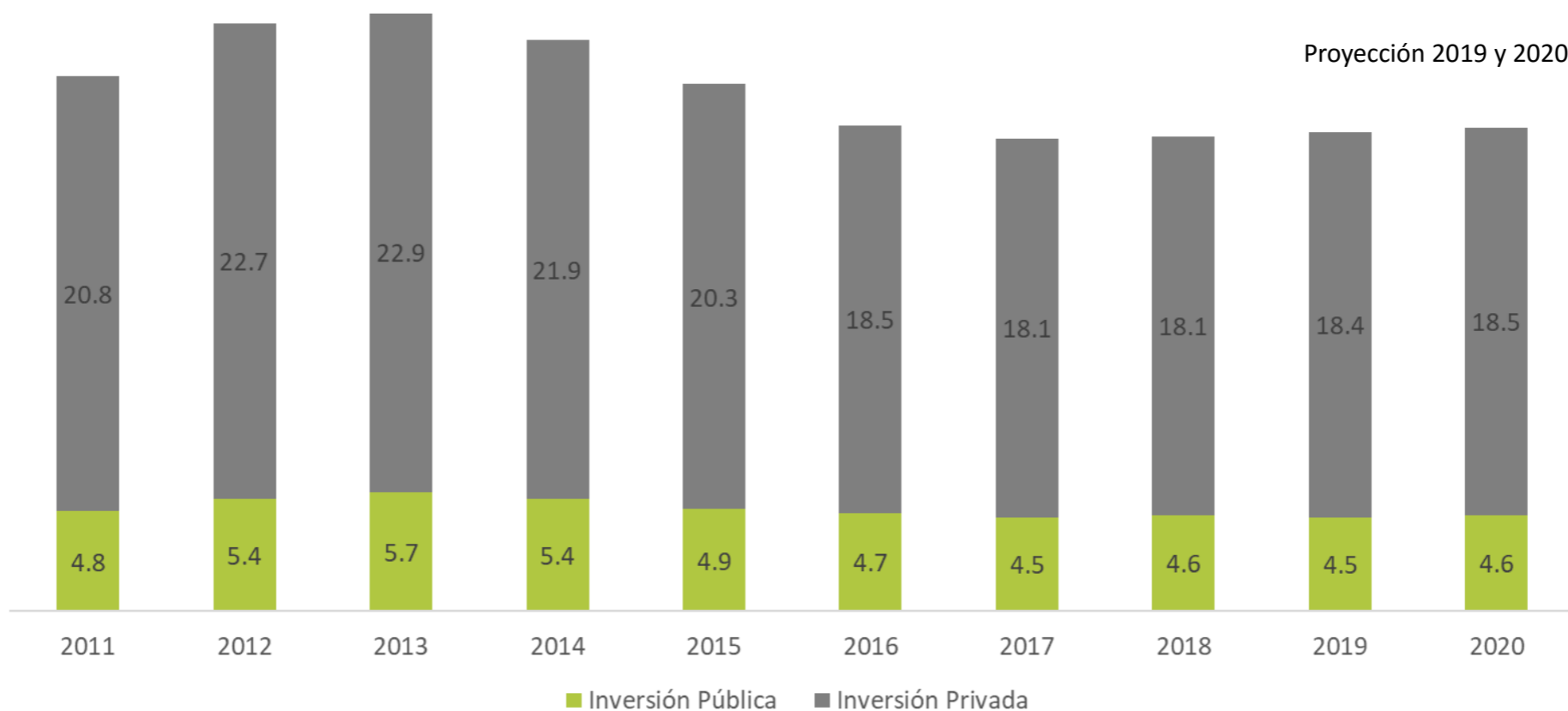


Fuente: Banco Mundial



Este crecimiento está basado, principalmente, en la inversión privada

Inversión Bruta: Privado y público
2011 – 2020 (% del PBI real)

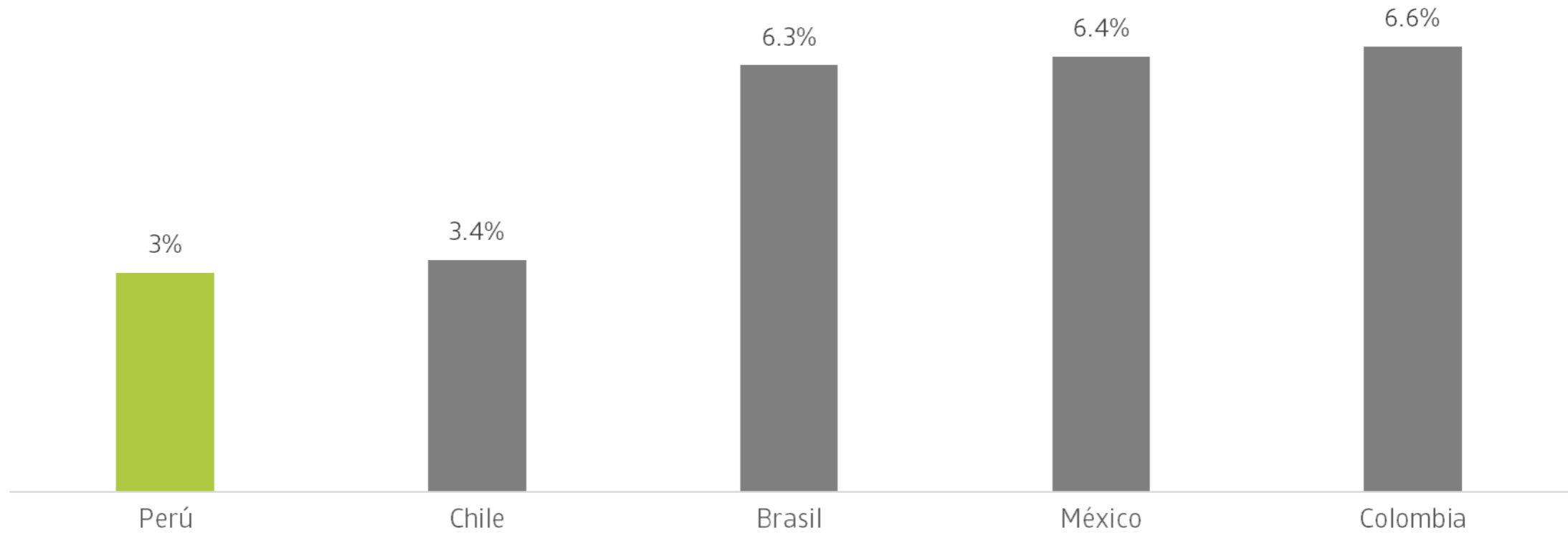


Fuente: Reporte de Inflación BCR (septiembre)



La inflación anual ha sido una de las más bajas de la región en las dos últimas décadas

Inflación Promedio América Latina 1997 - 2018 (Variación porcentual anual)

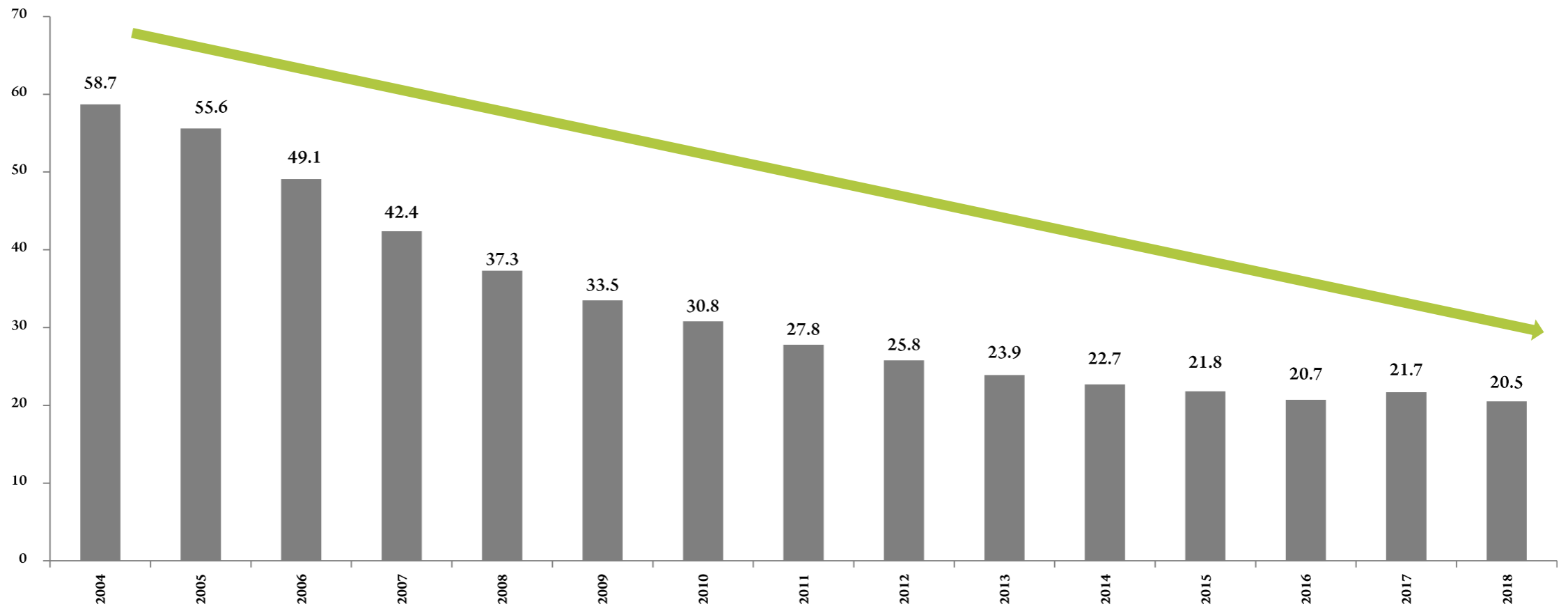


Fuente: Banco Mundial



En la lucha contra la pobreza hemos logrado una reducción de más de 38%. No podemos perder el ritmo

Perú: Pobreza monetaria, 2004 - 2018
(Porcentaje de la población peruana)



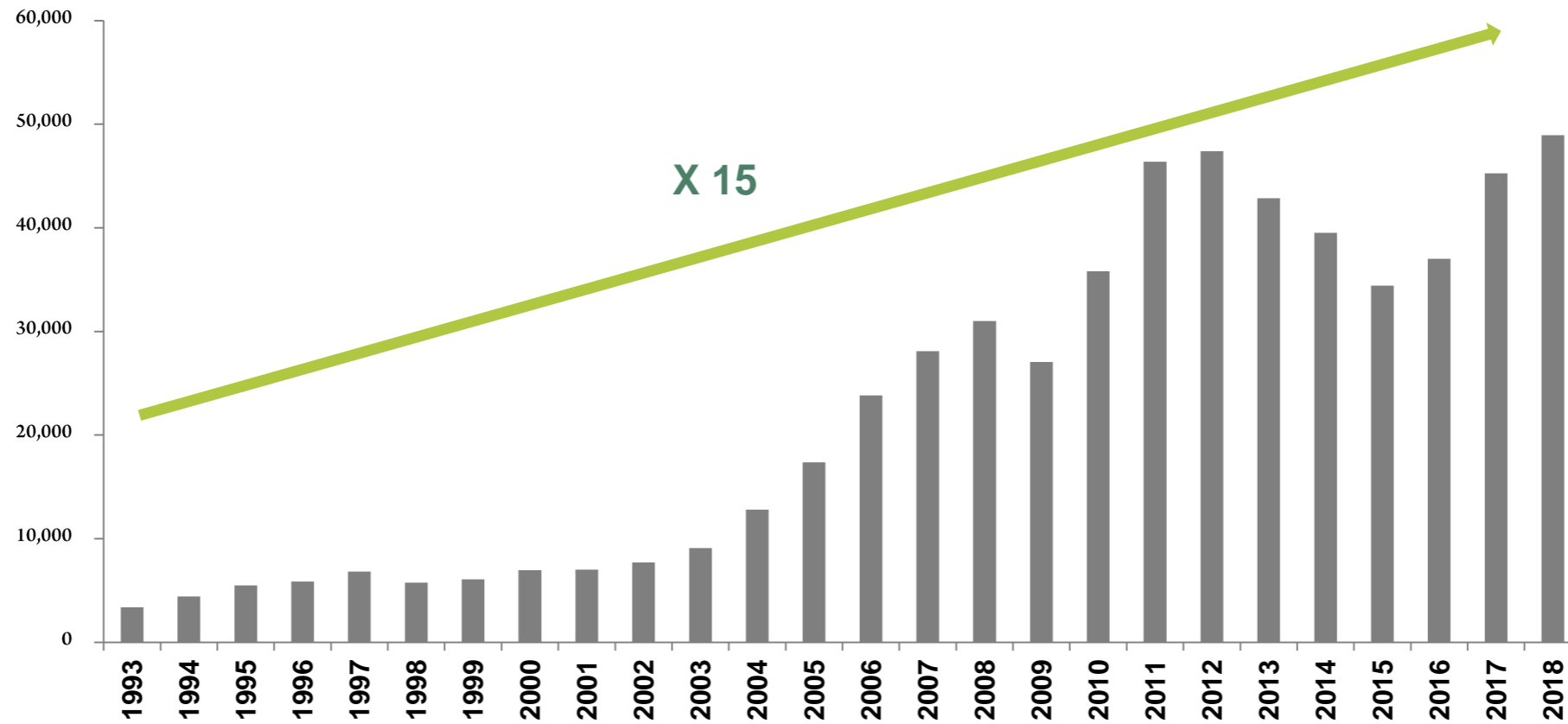
Fuente: INEI



La firma de 25 acuerdos comerciales impulsan el crecimiento de las exportaciones

Crecimiento de las exportaciones 1993-2018

(Valor FOB en millones US\$)

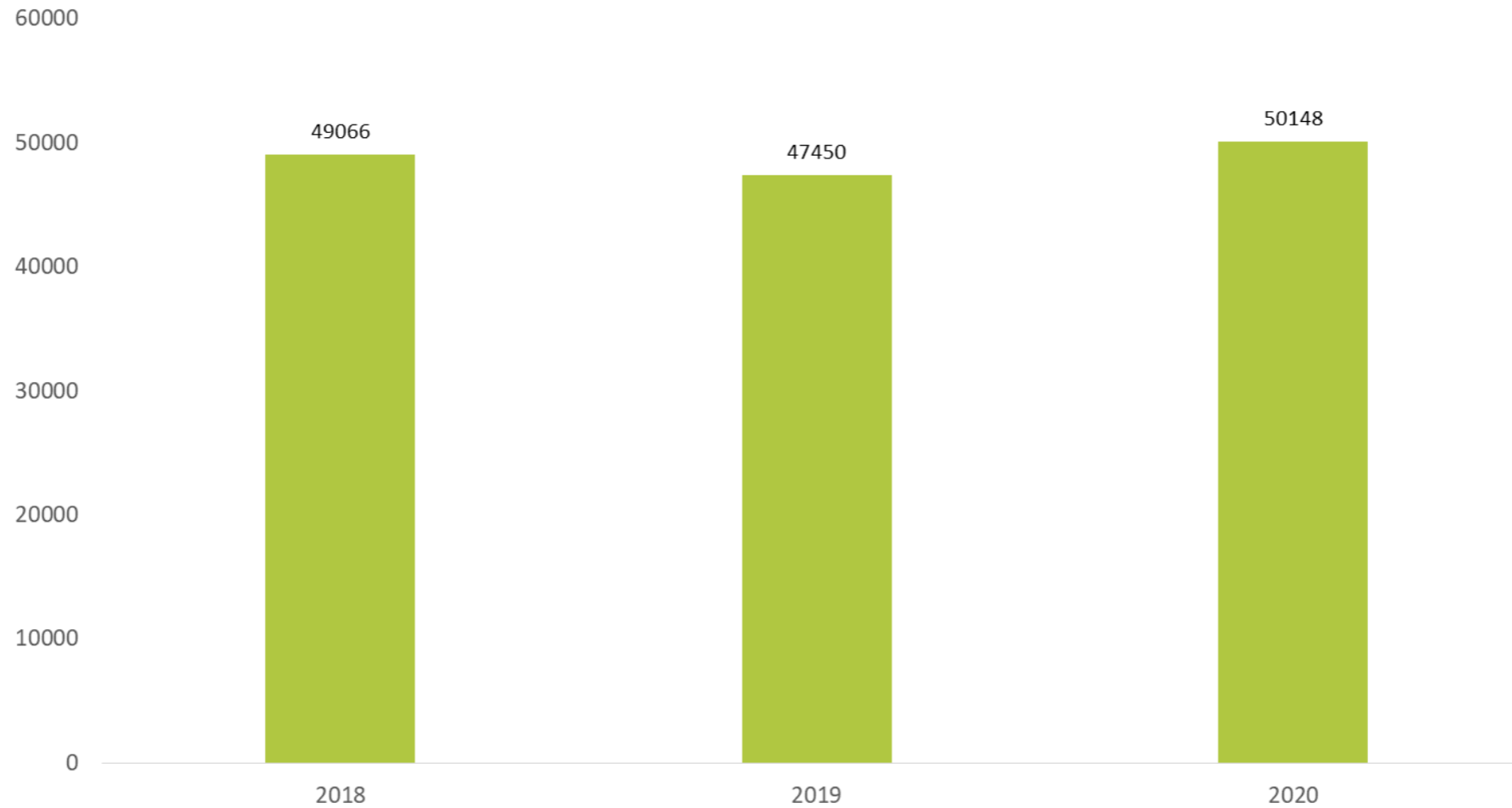


Fuente: BCRP



La firma de 25 acuerdos comerciales impulsan el crecimiento de las exportaciones

Proyección del crecimiento de las exportaciones 2018 - 2020
(Valor FOB en millones US\$)





Sin embargo, aún existen reformas pendientes en las que el Perú necesita avanzar para sostener su crecimiento



Las 3 reformas más importantes:



INSTITUCIONALIDAD



COMPETITIVIDAD



PRODUCTIVIDAD



Los indicadores sobre institucionalidad revelan un retroceso en temas claves

Comparativo de los indicadores referidos a Instituciones
Índice de Competitividad Global 2018 y 2019

Indicador	2018	2019	Variación de Puesto
	Puesto (140 países)	Puesto (141 países)	
Institucionalidad	90	94	-4
Independencia Judicial	115	122	-7
Eficiencia del marco legal en la regulación	103	105	-2
Incidencia de corrupción	80	91	-11

Fuente: Índice de Competitividad Global 2019- Foro Económico Mundial



El reto de la competitividad frente a nuestros socios de la Alianza del Pacífico

El Perú se encuentra rezagado en 2 de los 4 factores claves para alcanzar una mayor competitividad: Infraestructura e Innovación.

Pilares del Índice de Competitividad Global 2019
(Ranking con participación de 140 países)

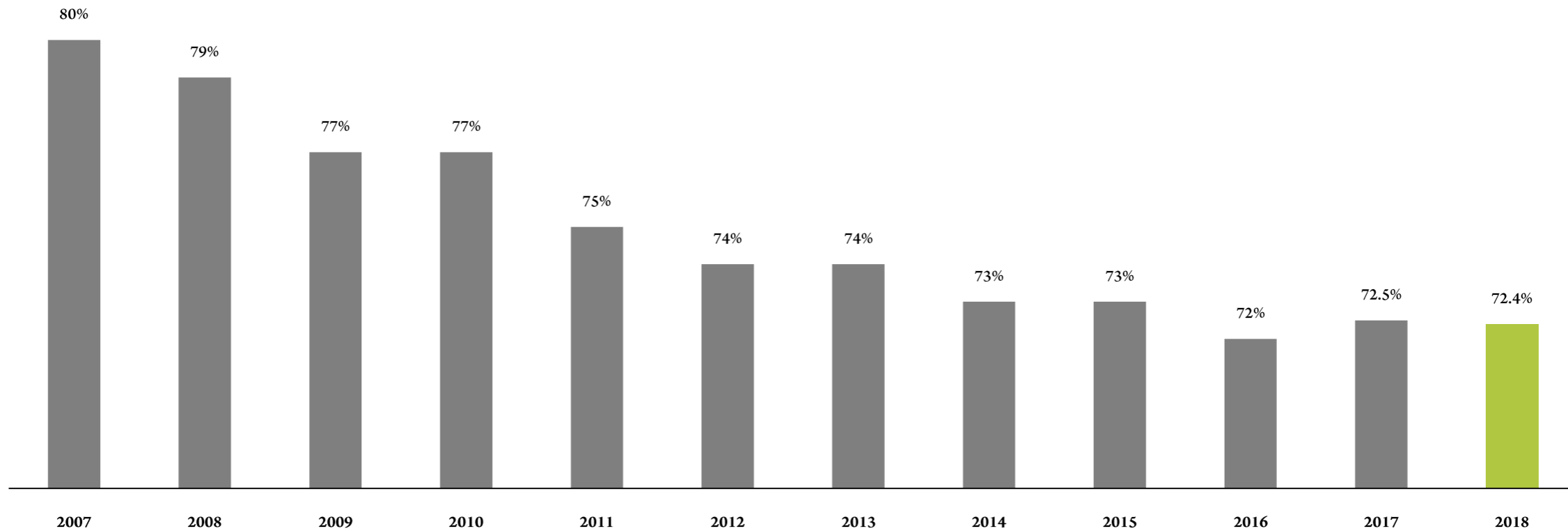
Pilares	Chile	Colombia	México	Perú
Infraestructura	42	81	54	88
Habilidades	47	80	89	81
Mercado de trabajo	53	73	96	77
Capacidad de Innovación	53	77	52	90



La informalidad perjudica la productividad

Existen cerca de 12 millones de peruanos con empleo informal

Evolución de la población ocupada por empleo informal
(Porcentaje)



Fuente: Comportamiento de los indicadores del mercado laboral a nivel nacional 2018 - INEI



Frente a la coyuntura se presentan ciertos elementos que permitirían sostener el crecimiento



El Perú seguirá liderando el crecimiento de la región

Tasa de crecimiento del PBI de las principales economías de América Latina

2017-2019

(Variación % anual)







País	2018	2019*	2020*
Perú	4.0	2.7	4.0
Brasil	1.1	0.9	2.5
Chile	4.0	2.8	3.2
Colombia	2.7	3.0	3.6
México	2.0	1.4	1.9

*A setiembre 2019/ proyecciones a 2020.

Fuente: Perspectivas de la economía mundial - FMI y Marco Macroeconómico Multianual 2019-2022 - MEF



Proinversión cuenta con una cartera de proyectos de US\$ 10,327 MM para el periodo 2019-2021

	Transporte y comunicaciones:	USD 3,389 MM
	Energía y Minas:	USD 1,383 MM
	Irrigación:	USD 1,139 MM
	Saneamiento:	USD 2,071 MM
	Salud:	USD 1,290 MM
	Educación:	USD 399 MM



El Ministerio de Energía y Minas registra, además de las inversiones por operaciones actuales, una proyección de inversiones por nuevos proyectos mineros por USD 16.3 MM (periodo 2019-2021)

MINAM:
Proyección
de inversiones en nuevos proyectos



Periodo (2019-2021)
USD 16.3 mil millones

Miles de Millones USD	Año
2.2	2018
2.9	2019
4.7	2020
6.5	2021

Fuente: Ministerio de Energía y Minas (2019)



PERÚ: País de oportunidades

El Perú es un país minero,
además es un país pesquero, agroexportador y un importante destino turístico.

A través de la inversión descentralizada, la minería impacta en la generación de empleo directo e indirecto, contribuye a la recaudación fiscal, el desarrollo económico local, las exportaciones nacionales y la generación de divisas



El Perú ocupa un lugar importante en el ranking mundial de producción minera

Posición país en el ranking de producción minera - 2018

Producto	Latinoamérica	Mundo
Oro	1	6
Zinc	1	2
Plomo	1	4
Plata	2	2
Cobre	2	2
Molibdeno	2	4
Estaño	3	6



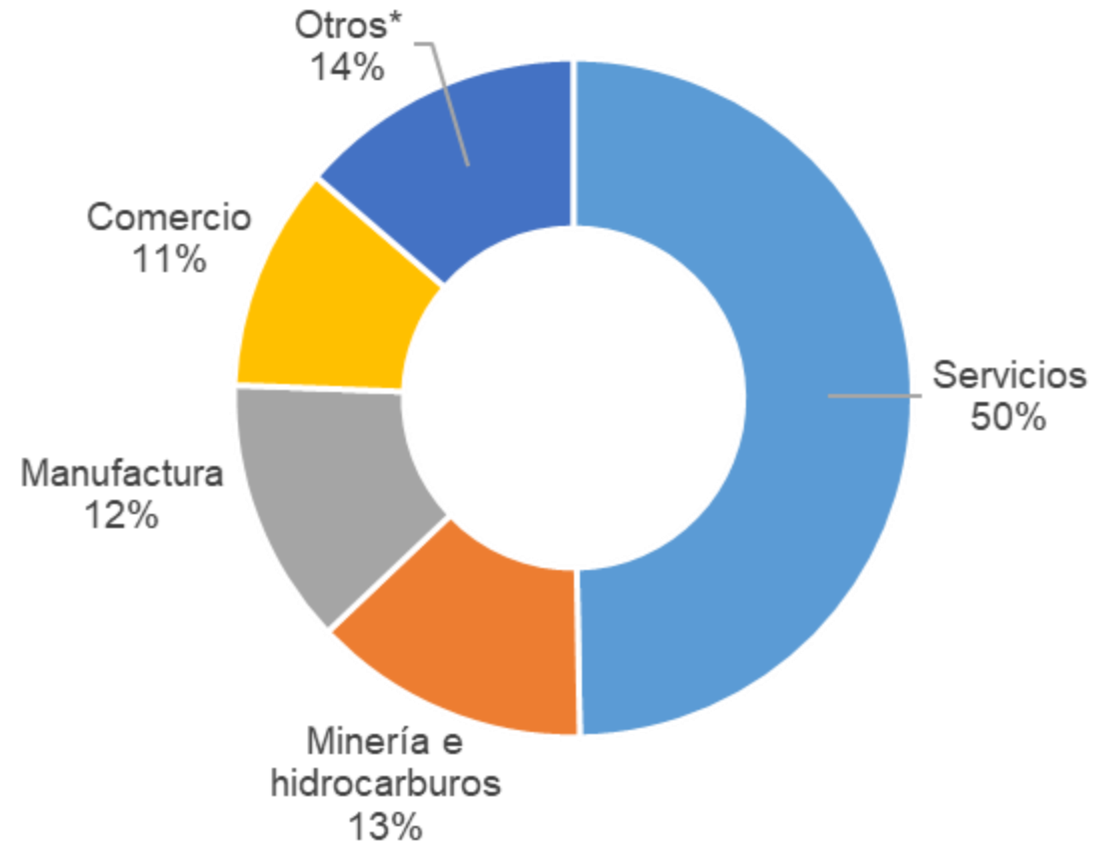
La minería responsable es un importante motor del crecimiento en las regiones del Perú...

- I. Dinamiza la economía
- II. Descentraliza la actividad productiva
- III. Genera empleo
- IV. Aporta al desarrollo sostenible



La actividad minera y de hidrocarburos representan el 13% del PBI nacional

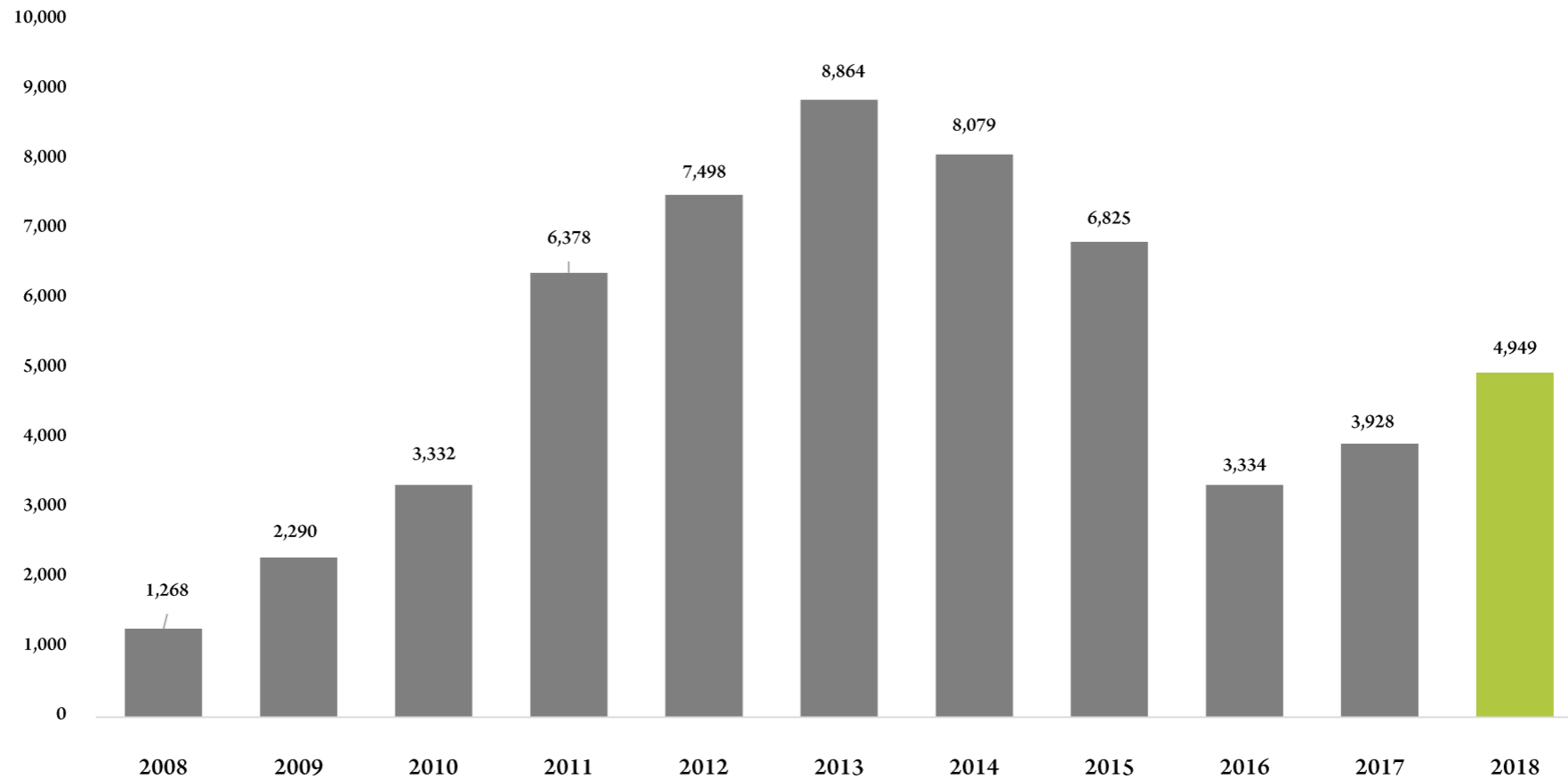
2018: Estructura del PBI nacional por sectores





En los últimos años, la actividad minera ha registrado inversiones de USD 55,477 millones de dólares

2008-2018: Inversión total de la minería en el Perú (USD Millones)

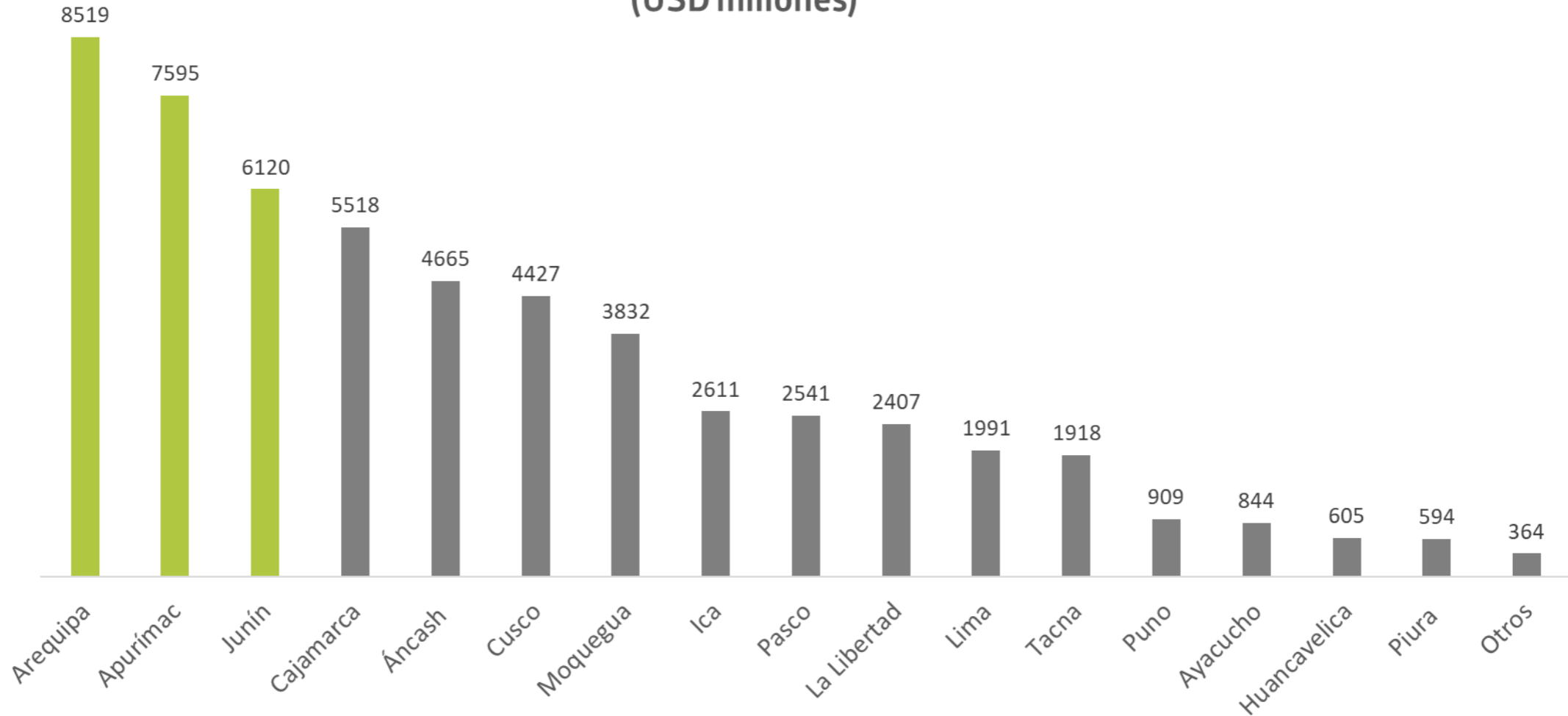


Fuente: Ministerio de Energía y Minas



La Minería descentraliza la actividad económica. En esta década las regiones de Arequipa, Apurímac y Junín encabezaron el ranking de inversiones mineras.

2009 – 2018: Evolución histórica de las inversiones mineras según región (USD millones)



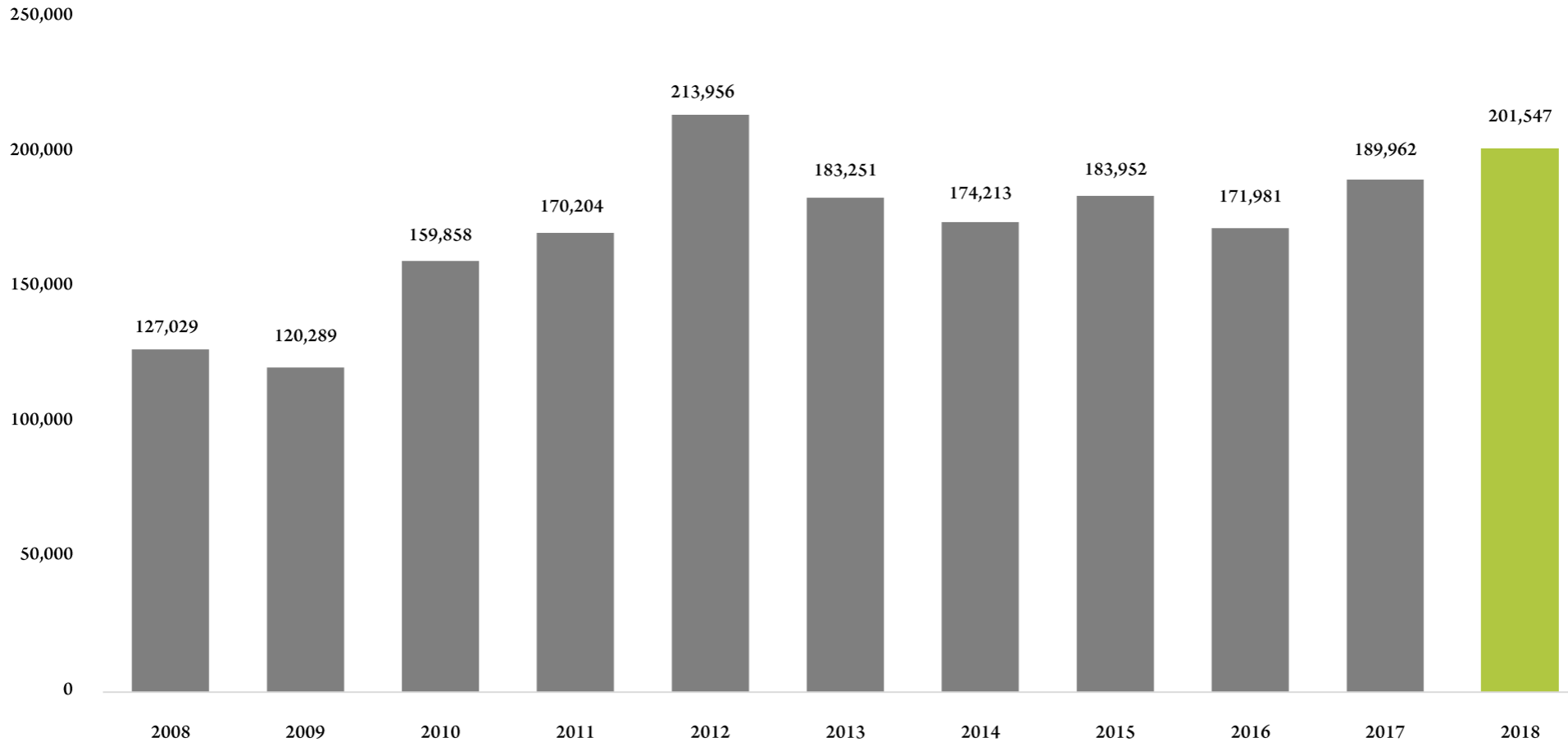
Fuente: Anuario minero 2018 - Ministerio de Energía y Minas

2018: Datos preliminares



La minería impacta en la generación de empleo directo e indirecto, sobre todo en las regiones de la sierra del Perú

2008-2018: Empleo Directo en la Minería



Fuente: Ministerio de Energía y Minas



En el 2018, la minería generó 1.46 millones de empleos formales (entre directos e indirectos) a nivel nacional

MINERÍA: **1.46 MILLONES** DE EMPLEOS



Fuente: Anuario Minero 2018 –
Ministerio de Energía y Minas



Durante los once años, la inversión en desarrollo sostenible ejecutada por la actividad minera alcanzó un total de S/. 5,100 millones de soles

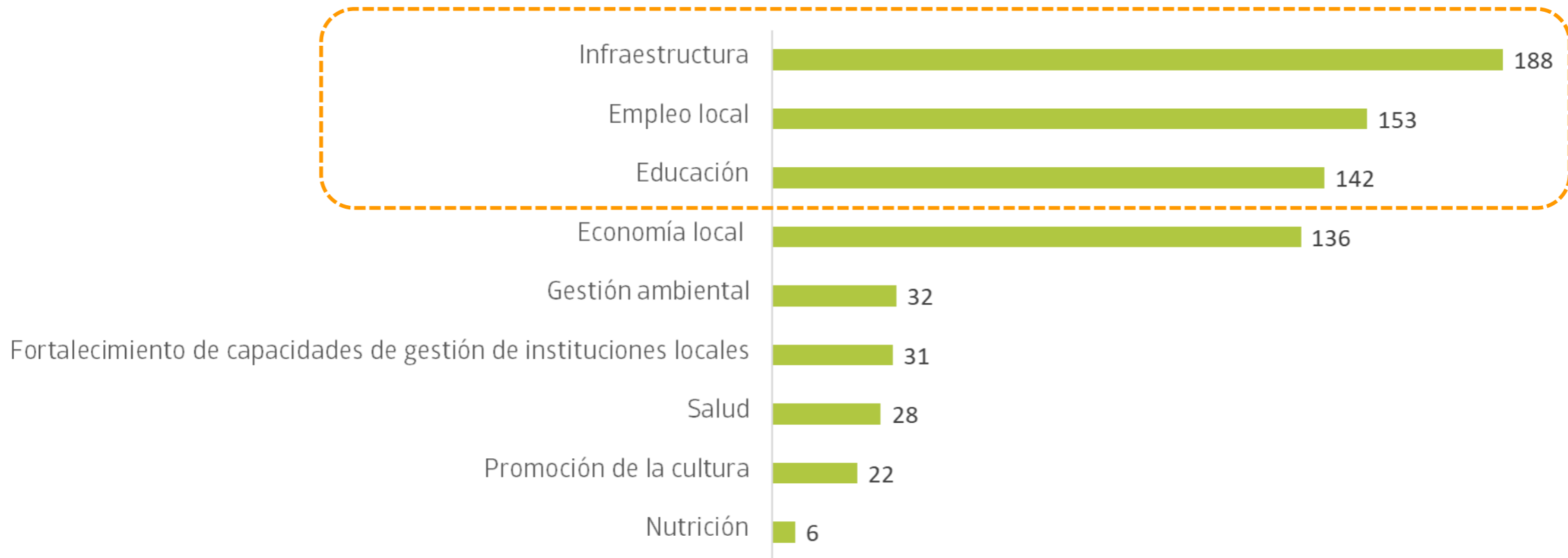


Fuente: Declaración Anual Consolidada DAC, Ministerio de Energía y Minas



Los rubros de infraestructura, empleo local y educación representaron el 65% del total de inversiones sociales con S/ 483 millones de soles

Inversiones sociales según rubro - 2017
(millones de soles)



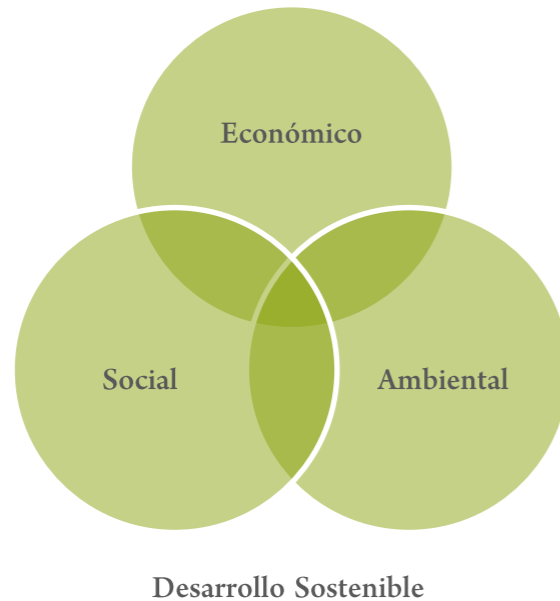
Fuente: Anuario Minero 2018 - Ministerio de Energía y Minas



Junto con el progreso económico generado por la inversión, la empresa responsable aborda los aspectos sociales y ambientales

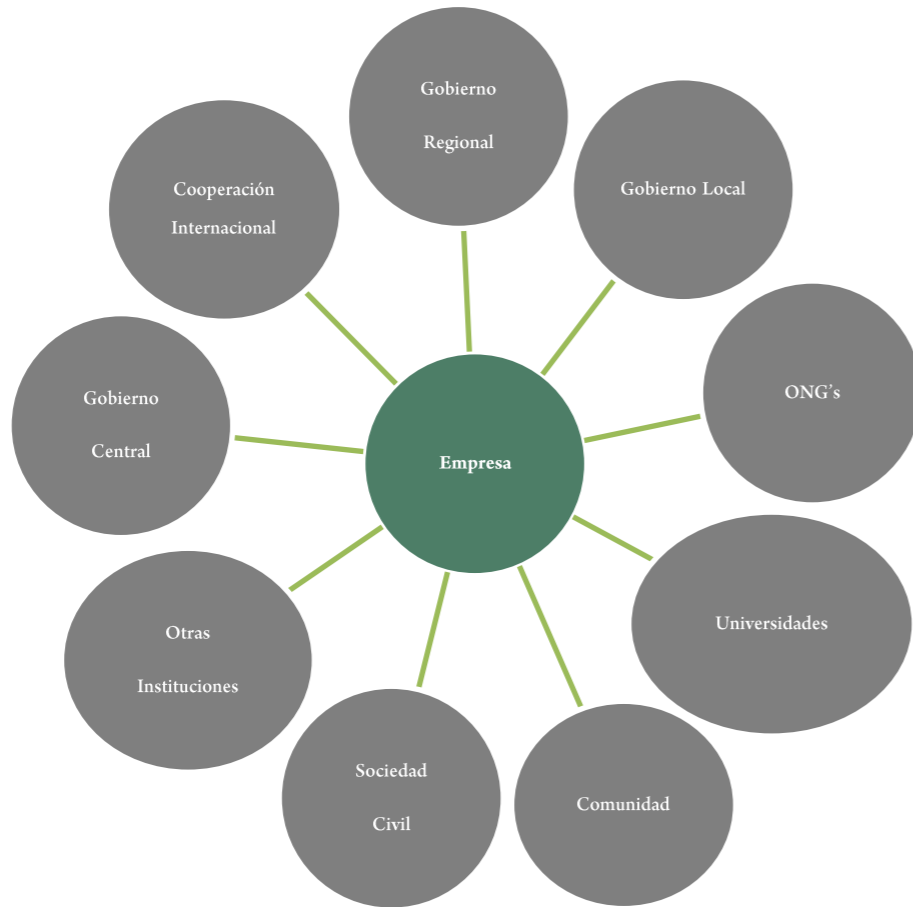
El marco de actuación de la empresa privada responsable incorpora:

- El enfoque de desarrollo sostenible que alinea los aspectos económicos, sociales y ambientales.
- Los Objetivos de Desarrollo Sostenible – ODS aprobados en setiembre de 2015 que marcan un hito en la agenda al desarrollo.
- El modelo de la responsabilidad social compartida.






El modelo de Responsabilidad Social Compartida pasa de una relación típica de RSE a una donde los actores tienen un objetivo común de desarrollo sostenible e inclusivo



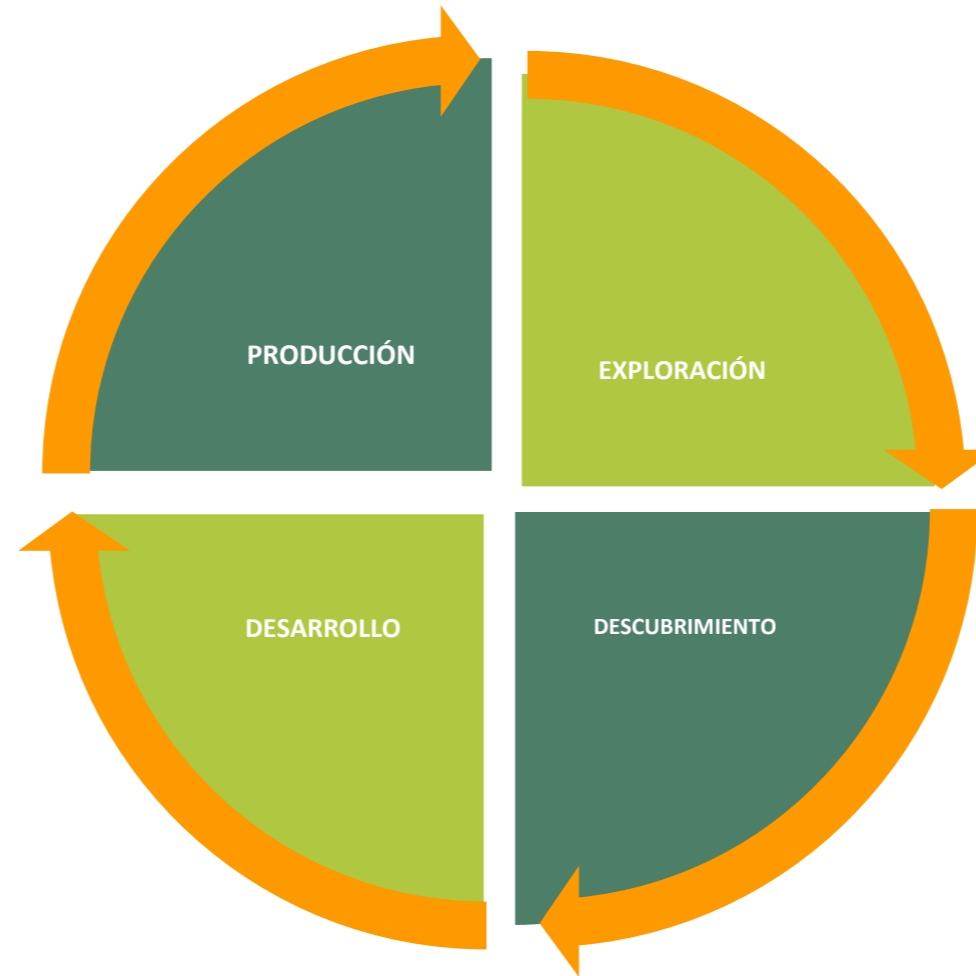
Relaciones Típicas de RSE



Responsabilidad Social Compartida



Todos debemos colaborar para que
el círculo virtuoso de la minería en el Perú continúe...



En un marco de seguridad y
responsabilidad con:

- El medio ambiente,
- Los trabajadores y
- Las comunidades vecinas.



Los actores debemos cumplir nuestros roles para mantener el círculo virtuoso de la minería

EMPRESAS MINERAS

- Explorar y establecer potencial.
- Invertir de forma eficiente tanto en la economía, lo social y ambiental.

COMUNIDADES Y ZONAS ALTOANDINAS

- Conocer los beneficios y resultados de la minería.
- Propiciar un clima de armonía y entendimiento.
- Desarrollar capacidades que faciliten el trabajo conjunto.

ESTADO

- Definir reglas y acelerar procesos.
- Generar entornos favorables a la inversión.
- Proveer a las comunidades de servicios básicos.
- Asegurar la contribución de los beneficios.

Además, Las autoridades, empresas y comunidades debemos:

- i) Mantener un diálogo constructivo y
- ii) Respetar la ley y el Estado de Derecho



Perú: 25 años de crecimiento

El Perú sustenta su historia de 25 años de crecimiento en cuatro pilares fundamentales:

- **Estamos integrados al mundo** a través de la suscripción de TLCs donde se incluyen cláusulas de respeto a las inversiones.
- **Contamos con Grado de inversión.**
- **Formamos parte de la Alianza del Pacífico.**
- **Tenemos instituciones fuertes** como el BCRP.

Todos debemos trabajar para sostener el crecimiento, generar confianza y promover inversiones: las autoridades, los dirigentes políticos, el Poder Judicial, los empresarios, los trabajadores y la academia.

Gracias

Roque Benavides
Presidente del Directorio
Cía. de Minas Buenaventura S.A.A.